



**PARAÍBA
DO SUL**
P R E F E I T U R A

NOSSA TERRA QUERIDA

Procedimento para Emissão da Nota Fiscal Eletrônica

No Site <http://paraibadosul.rj.gov.br/> Clicar em NFSe

The image shows a web browser window displaying the website <http://paraibadosul.rj.gov.br/>. The browser's address bar shows the URL. The website header features the logo of the Municipality of Paraíba do Sul, with the text "PARAÍBA DO SUL" and "PREFEITURA" above the slogan "NOSSA TERRA QUERIDA".

The main navigation menu includes the following items: "A Cidade", "Governos", "Serviços", "Notícias", "Turismo", "Publicações", "Transparência", and "Ouvidoria". The "Serviços" menu is open, showing a list of services: "Coleta de Lixo", "Declaração Eletrônica de ISS", "Documentos", "Escolas e Creches", "Nota Fiscal", "Portal da Transparência", "Portal do Servidor", "Portão do Cidadão", "Protocolo Web", "Unidades Básicas de Saúde", and "Unidades de Assistência Social". The "Nota Fiscal" option is highlighted with a mouse cursor.

On the right side of the page, there are social media icons for Facebook and Instagram. Below these, there is a promotional banner for a contest: "O DOUTOR ALESSANDRO QUER TE ESCUTAR" and "CLIQUE E CADASTRE-SE PARA PARTICIPAR". Below the banner, it says "SERÃO 10 PESSOAS POR MÊS".

At the bottom of the page, there is a teal footer with several icons representing different services: a truck, a document, a person at a computer, a document with a checklist, and a document with a checklist. A right-pointing arrow is also visible in the footer.

The URL in the browser's address bar is paraibadosul.rj.gov.br/servicos/nota-fiscal.

Colocar o seu CNPJ ou CPF
Colocar a Senha
Clicar em entrar

PRONIM➤



BEM-VINDO!

Seja bem-vindo ao NFS-e PRONIM®.
Efetue consultas abaixo ou acesse o sistema efetuando login.

CNPJ ou CPF

Senha

Entrar

[Esqueceu a senha?](#)

Prefeitura Municipal de Paraíba do Sul.

**Veja a apresentação
para mudança de
senhas.**

Área pública

- [Painel eletrônico do município](#)
- [Consultar a autenticidade de uma NFS-e](#)
- [Consultar NFS-e de um RPS](#)
- [Consultar autorização de um prestador](#)

Outras opções

- [Solicitar acesso ao sistema](#)



A Nota Fiscal Eletrônica de Serviço está estruturada para várias informações, porém vamos demonstrar a emissão simples.

GERAR NFS-e

Gerar NFS-e Pré-visualizar NFS-e Cancelar

RPS

IDENTIFICAÇÃO DA NFS-e

IDENTIFICAÇÃO DO TOMADOR

IDENTIFICAÇÃO DO INTERMEDIÁRIO

DADOS DO SERVIÇO PRESTADO

DISCRIMINAÇÃO COMPLEMENTAR

ITENS DO SERVIÇO PRESTADO

DEDUÇÕES, DESCONTOS E RETENÇÕES

CARGA TRIBUTÁRIA APROXIMADA (Lei 12.741/2012)

APURAÇÕES

CONSTRUÇÃO CIVIL

MENSAGEM OPCIONAL NO CORPO DO E-MAIL

ADICIONAR SERVIÇOS

Gerar NFS-e Pré-visualizar NFS-e Cancelar

Campos obrigatórios



Clicar em Identificação do Tomador

IDENTIFICAÇÃO DO TOMADOR

Busque o tomador pelo número do documento ou nome.

Número do documento Nome/Razão social




informar CNPJ ou CPF

Se o tomador não estiver cadastrado

IDENTIFICAÇÃO DO TOMADOR

Busque o tomador pelo número do documento ou nome.

Número do documento Nome/Razão social

 Clicar na Lupa

CONSULTA DE PESSOA


Incluir novo registro

Espécie de documento Número do documento

Nome/Razão social Nome fantasia

Pesquisar Limpar campos

Cancelar

 Clicar em Incluir novo registro

Preencher os dados pedidos

INCLUIR PESSOA



Salvar

Cancelar

Espécie de documento

CNPJ

Número do documento

Nome/Razão social

Nome fantasia

Inscrição municipal

Inscrição estadual



CONTATO



Tipo de telefone

Selecione uma opção

Telefone

E-mail

ENDEREÇO



Tipo de endereço

Selecione uma opção

Tipo de logradouro

Selecione uma opção

Logradouro

Número

Complemento

Bairro

CEP

Estado

Selecione uma opção

Município

Salvar

Cancelar

Campos obrigatórios

Se não tiver o nome fantasia favor repetir a Razão Social





Clique em salvar e pronto esta cadastrado mais um tomador

Clicar em Dados dos Serviços prestados

DADOS DO SERVIÇO PRESTADO

Serviço 116 Serviço municipal Valor do serviço Retido? sim

Descrição (2000 caracteres restantes)




Clicar na lupa

CONSULTA DE SERVIÇO

Descrição do serviço 116 Código do serviço municipal

Código do serviço 116 Somente serviços autorizados Sim



Agora em Pesquisar

Descrição do serviço	Alíquota ISS	Cód. do serviço 116	Cód. do serviço municipal	Imp. local	Imp. tomador
Análise e desenvolvimento de sistemas.	2,00	01.01	101	Não	Não
Cessão de andaimes, palcos, coberturas e outras estruturas de uso temporário.	3,00	03.05	305	Sim	Sim

« ◀ página 1 de 1 ▶ » 2 registros | Apresentar 10 itens por página

O sistema mostrará todos os serviços que você está cadastrado. Basta clicar sobre o serviço prestado, e em OK.

Digitar o valor do serviço prestado

DADOS DO SERVIÇO PRESTADO

Serviço 116
03.05

Serviço municipal
305

Valor do serviço
R\$ 1.000,00

Retido?
 sim

Descrição (1895 caracteres restantes)

osndsfugifthe9fuc buhfeif hrfeoh uhfpeof hoh pohf pehpohwe yfhwod fhi ohdwuihf weui hfdsf h rowfhuihv iuh

Descrever os serviços prestados e outras observações


A descrição deve ser informada.


Pedimos aos prestadores de Serviço da Construção Civil que em um primeiro instante use este campo para descrever o endereço de Obra


Gerar NFS-e Cancelar





JÁ PODEMOS GERAR A NFS-E


NFS-e gerada com sucesso!
Selecione uma NFS-e na lista e a operação desejada.


Visualizar NFS-e
Visualize todos os dados da NFS-e que acabou de ser gerada
[Visualizar](#)


Download PDF
Baixe a NFS-e que acabou de ser gerada no formato PDF
[Download PDF](#)


Download XML
Baixe a NFS-e que acabou de ser gerada no formato XML
[Download XML](#)


Gerar nova NFS-e
Clique para emitir uma nova NFS-e
[Gerar NFS-e](#)

NFS-e GERADAS

Número da NFS-e	Serviço 116	Serviço municipal	Valor do serviço (R\$)	Valor líquido (R\$)
201500000000034	01.01	101	1.235,00	1.235,00

ENVIAR PARA E-MAIL

Incluir ponto e vírgula para o envio de vários e-mails.

E-mails

[Enviar](#)


Para ver e imprimir a nota – clique em Download PDF

Você pode mandar a nota por e-mail, basta preencher o campo “E-mails” e clicar em enviar

**Tópico de mudança de
senha, veja como:**



Para trocar a senha entre em emitir nfs-e

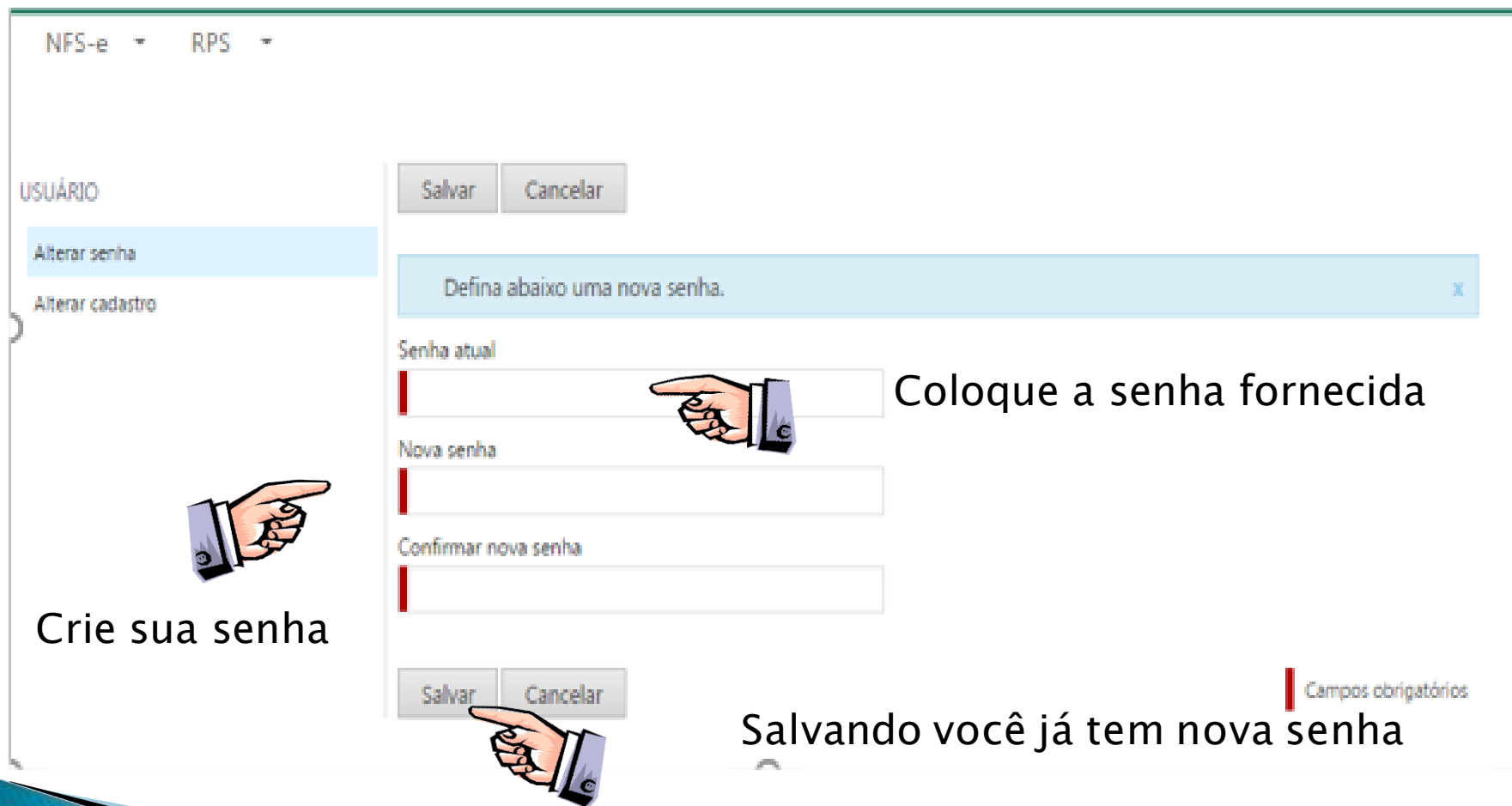


Clique no n°. Do CNPJ



Agora em
configurações de
usuário

Vai abrir esta tela



The screenshot shows a web interface for user management. At the top, there are tabs for 'NFS-e' and 'RPS'. On the left, under the heading 'USUÁRIO', there are two menu items: 'Alterar senha' (highlighted in blue) and 'Alterar cadastro'. The main content area contains a form with three input fields: 'Senha atual', 'Nova senha', and 'Confirmar nova senha'. Each field has a red vertical bar on its left side, indicating it is a required field. Below the form are 'Salvar' and 'Cancelar' buttons. A light blue banner at the top of the form area says 'Defina abaixo uma nova senha.' with a close button 'x' on the right. Annotations include a hand pointing to the 'Alterar senha' menu item with the text 'Crie sua senha', a hand pointing to the 'Senha atual' field with the text 'Coloque a senha fornecida', and a hand pointing to the 'Salvar' button with the text 'Salvando você já tem nova senha'. A legend at the bottom right shows a red vertical bar followed by the text 'Campos obrigatórios'.

NFS-e RPS

USUÁRIO

Alterar senha

Alterar cadastro

Salvar Cancelar

Defina abaixo uma nova senha. x

Senha atual

Nova senha

Confirmar nova senha

Salvar Cancelar


Campos obrigatórios

Crie sua senha

Coloque a senha fornecida


Salvando você já tem nova senha

CONFIGURANDO OS IMPOSTOS ESTADUAIS E FEDERAIS



Para configurar os impostos Estaduais e Federais na sua nota

1º. Entrar em emissão de NFS – Eletrônica




NOTA FISCAL DE SERVIÇO ELETRÔNICA 29.692.961/0001-96

NFS-e RPS CC-e Avisos

GERAR NFS-e

Gerar NFS-e Prévia da NFS-e Cancelar

Clicar no nº do CNPJ



NOTA FISCAL DE SERVIÇO ELETRÔNICA 29.692.961/0001-96

NFS-e RPS CC-e Avisos

GERAR NFS-e

Gerar NFS-e Prévia da NFS-e Cancelar

- Configurações de sistema
- Configurações de usuário
- Sair

Agora em
configuração de
sistema

Vai abrir esta tela onde você pode inclusive colocar o logotipo da empresa.

CONFIGURAÇÕES DO SISTEMA

Aparência

Parametrização de impostos



Aqui você importa seu logotipo

APARÊNCIA

Alterar Logotipo

Salvar Cancelar

Tamanho máximo em bytes: 20480.
Largura máxima: 200px.
Altura máxima: 200px.

Escolher arquivo

imagem indisponível

Salvar Cancelar

Campos obrigatórios



Basta seguir as instruções

Para informar os impostos:

CONFIGURAÇÕES DO SISTEMA

Aparência

Parametrização de
impostos



Clicar em Parametrização de Impostos

PARAMETRIZAÇÃO DE IMPOSTOS

No momento não há impostos cadastrados, clique em "Incluir" para cadastrar um registro. ×

Incluir

Calcular impostos considerando a tabela nacional do Instituto Brasileiro de Planejamento e Tributação (IBPT).

Salvar



Clique em Incluir

CADASTRO DE IMPOSTOS PARAMETRIZADOS

Salvar

Voltar

Tipo de imposto

Selecione uma opção

Esfera do imposto

Selecione uma opção

Base de cálculo do imposto

Selecione uma opção

Sim

Fator de redução

0,00

Alíquota

0,00

Data inicial da vigência



Data final da vigência



Salvar

Voltar

Campos obrigatórios

Basta ir clicando nos itens e informando seus dados , lembrando que só poderá informar um imposto por vez. Após informar os itens exigidos, apenas salvar e incluir novo Imposto.

CADASTRO DE IMPOSTOS PARAMETRIZADOS

Salvar

Voltar

Tipo de imposto

COFINS

Esfera do imposto

Federal

Base de cálculo do imposto

Valor do serviço - deduções

Ativo

Sim

Fator de redução

0,00

Alíquota

0,00

Data inicial da vigência



Data final da vigência



Salvar

Voltar

Campos obrigatórios



Pronto!

Você não precisará fazer isso novamente nos próximas emissões de NFS-e.